



obsdeGraswinkel



# GRASBABBELS

Jaargang 24 • nummer 11 • 02-07-2026

Graswinkellaan 7-9  
Postbus 10036  
6000 GA Weert


telefoon : 0495-540951  
e-mailadres: [info@obsgraswinkel.nl](mailto:info@obsgraswinkel.nl)

## AGENDA

- 8 juli 2026 – meester- juffendag;
- 9 juli 2026 – uitspuiten groep 8 ;
- 10 juli 2026 – groep 8 vrij ;
- 10 juli 2026 – laatste schooldag, 12.00 uur vakantie!
- 13 juli 2026 – 21 augustus 2026 – zomervakantie;
- 24 augustus 2026 – eerste schooldag.

## In deze grasbabbels:

- Mededelingen;
- Afscheid juf Esther;
- Vakantielezen;
- Ouderpanel 2026-2027;
- Jeugdactiviteiten Juli & Augustus;
- GGD tekenbeet informatie.



# KCGRASRIJK

## Mededelingen:

Beste ouder(s)/verzorger(s),

Dit is alweer de laatste *Grasbabbels* van dit schooljaar. Wat is het jaar voorbijgevlogen. Het voelt nog maar kort geleden dat ik voor het eerst ons mooie Kindcentrum binnenstapte.

Afgelopen schooljaar hebben we met elkaar belangrijke stappen gezet. Zo hebben we ervaren dat het prima mogelijk is om zonder mobiele telefoons binnen de school te werken. Voor de kinderen bleek dit het vanzelfsprekendst, maar ook ouders en leerkrachten hebben zich hier snel en positief in aangepast.

Daarnaast hebben we stevig ingezet op het beleid rondom meer- en hoogbegaafdheid (MHB). Dit heeft geleid tot een betrokken ouderpanel en een waardevol vervolgtraject onder begeleiding van Claudia Hoppenbrouwers (IOT). Onze expertgroep heeft hierin veel werk verzet, met als resultaat dat het beleidsplan inmiddels is goedgekeurd in de laatste MR-vergadering.

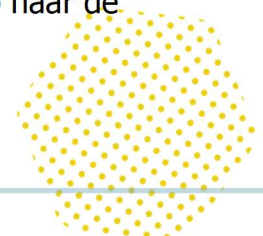
Ook in de ontwikkeling van ons Kindcentrum hebben we mooie stappen gezet. In de zomervakantie gaat onze nieuwe website live. Vanaf het nieuwe schooljaar zullen we steeds meer de naam **KC Grasrijk** gebruiken en zal de naam OBS Graswinkel geleidelijk naar de achtergrond verdwijnen.

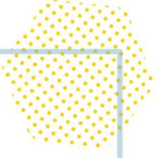

De medezeggenschapsraad (MR) heeft zich dit jaar actief ingezet voor de versterking van de zeggenschap binnen het Kindcentrum. Dit heeft geleid tot waardevolle gesprekken en nieuwe, inspirerende ideeën voor de toekomst.

We nemen aan het einde van dit schooljaar afscheid van een aantal collega's. Juf Esther, juf Manon, Juf Nadieh, juf Susanne, juf Nicole M. gaan een nieuwe uitdaging aan op een andere school in Weert. Zij delen hierover zelf nog een persoonlijk bericht in deze *Grasbabbels*. Tegelijkertijd mogen we ook nieuwe collega's (meester Milan, juf Lieke, juf Femke) verwelkomen, waarvan sommigen inmiddels al vertrouwd aanvoelen binnen ons team.

Dit jaar was tevens ons eerste schooljaar zonder de Oudercommissie in de bekende vorm, maar mét eventmanagers. We zijn dankbaar dat een aantal oud-OC-leden betrokken is gebleven als informele kritische vrienden. Zij helpen ons scherp te blijven op belangrijke onderwerpen.

Een mooie ontwikkeling is ook de uitbreiding van onze schoolbibliotheek. Met de middelen van de opgeheven Oudercommissie hebben we nieuwe boeken aangeschaft. Kinderen hebben hierin zelf keuzes gemaakt, aangevuld door de expertgroep op basis van Jeelo-projecten en diverse aanbevelingslijsten. Het resultaat is een set goed gevulde boekenkasten, een prachtige opstap naar de officiële opening van onze schoolbibliotheek in januari 2027.





Het ouderpanel heeft ook dit jaar weer meerdere bijeenkomsten georganiseerd, waarbij alle geïnteresseerde ouders welkom waren. Dit heeft geleid tot open en waardevolle gesprekken over onder andere alcohol en de inzet van het CJG. Komend schooljaar betrekken we onze expertgroepen nog nadrukkelijker bij de invulling van deze bijeenkomsten.

Ook de schoonmaak en het onderhoud van ons gebouw kregen dit jaar extra aandacht. We kiezen er bewust voor om kinderen hierin medeverantwoordelijk te maken, vanuit het principe: *zorg goed voor je omgeving*. Denk hierbij aan het vegen van voeten na het buitenspelen en kleine schoonmaaktaken in de klas. In de laatste schoolweek wordt er door iedereen extra aandacht besteed aan het schoonmaken van het meubilair en de lokalen. Samen met onze facilitaire partner blijven we werken aan verbetering. In de zomervakantie worden in elk geval de vloeren grondig gereinigd en de ramen gewassen.

Na de sneeuwperiode hebben we gekeken naar de mogelijkheid om met sloffen te werken binnen de school. Dit onderwerp krijgt komend schooljaar opnieuw aandacht.

Daarnaast hebben we te maken gehad met uiteenlopende weersomstandigheden, van sneeuw tot hitte. Gelukkig zorgt ons klimaatsysteem meestal voor een prettig binnenklimaat. In de herfstvakantie wordt dit systeem verder verbeterd voor de lokalen van team 2, zodat ook daar in de zomer de temperatuur aangenamer blijft. De verkeerssituatie rondom de school blijft een aandachtspunt. Het parkeren is soms lastig en kan leiden tot onveilige situaties. Na de zomervakantie gaat een afvaardiging van de MR in gesprek met de gemeente om te kijken naar mogelijke verbeteringen. Tot die tijd vragen wij u vriendelijk om de verkeersregels goed te respecteren, zodat we samen zorgen voor een veilige omgeving voor onze kinderen. Tot slot wensen wij u een fijne, ontspannen zomervakantie toe. Of u nu dichtbij huis blijft of verder weggaat: we hopen dat u geniet van de tijd samen, een ander ritme en hopelijk mooi zomers weer.

Wij kijken ernaar uit om u en de kinderen weer gezond en uitgerust te verwelkomen op **maandag 24 augustus**.

Namens het team,  
Eefje de Wever



## Afscheid juf Esther:



Beste ouders,

Na ruim 23 jaar werkzaam te zijn geweest op KC Grasrijk, is voor mij het moment gekomen om een nieuwe stap te zetten. Met ingang van het nieuwe schooljaar ga ik aan de slag op TaleNT2, een taalschool voor kinderen van 6 tot en met 13 jaar die nieuw zijn in Nederland.

Ik kijk met veel enthousiasme uit naar deze nieuwe uitdaging. Tegelijkertijd vind ik het ook moeilijk om afscheid te nemen van een school die zo'n belangrijke plek in mijn leven heeft gehad. Sinds 2003 heb ik met ontzettend veel plezier op obs de Graswinkel/ KC Grasrijk gewerkt. Samen met mijn collega's heb ik mogen bouwen aan de school die er vandaag staat. Een school waar betrokkenheid, ontwikkeling en verbinding centraal staan.

In de afgelopen jaren heb ik met heel veel kinderen mogen werken. Velen van hen heb ik in mijn hart gesloten en het was een voorrecht om een stukje van hun ontwikkeling te mogen begeleiden. Ook wil ik u als ouders bedanken voor het vertrouwen dat u mij heeft gegeven om met uw kinderen te werken. De fijne contacten, gesprekken en samenwerking heb ik altijd zeer gewaardeerd.

Ik kijk met warme gevoelens terug op mijn tijd op KC Grasrijk en neem veel mooie herinneringen mee. Tegelijkertijd zie ik ernaar uit om mijn kennis en ervaring in te zetten voor kinderen die nieuw zijn in Nederland en hen te ondersteunen bij hun eerste stappen in het Nederlandse onderwijs.

Dank voor alle mooie jaren, het vertrouwen en de fijne samenwerking. Ik wens u en uw kinderen alle goeds voor de toekomst.

Met hartelijke groet,

Esther Rutten

## vakantielezen

Beste ouders/verzorgers,

Het einde van het schooljaar komt in zicht en de zomervakantie lonkt.

Daarom is er vandaag in de klas, door de leesconsulent van Bibliocenter, aandacht besteed aan het vakantielezen.

Hoe fijn is het om alvast wat mooie boeken uit te zoeken met uw kind, zodat er samen in de vakantie van deze leesmomenten genoten kan worden?

Vaak lezen kinderen in de vakantie minder dan normaal.

Uit onderzoek is gebleken dat kinderen die in de zomervakantie niet lezen, na de vakantie een daling in hun leesvaardigheid hebben.

Hoe voorkom je die zomer-lees-dip? Door in de zomervakantie samen met je kind regelmatig te lezen.

Liefst iedere dag een minuut of tien. Met onderstaande tips houden jullie dat makkelijk vol! Wat kan er gelezen worden? Alles wat je kind leuk vindt, kun je samen lezen.

Natuurlijk kan dit gewoon een boek zijn, maar denk ook eens aan een folder van een dierentuin of pretpark waar jullie naartoe gaan.

En ook strips, vakantieboeken en kindertijdschriften zijn leuk om te lezen. Kortom, het maakt niet uit wat je kind leest, als het maar leest.

### Do's bij samen lezen

- Laat je kind het boek kiezen.
- Bekijk samen het omslag van het boek. Waar zal het boek over gaan? Is het spannend? Of juist grappig? Kortom, fantaseer er samen maar op los.
- Lees om de beurt een stukje.
- Geef je kind de kans om een foutje zelf te herstellen.
- Praat samen over wat je gelezen hebt.
- Geef je kind complimentjes.
- Geef je kind nog meer complimentjes!
- Geniet samen van het grappige, spannende of mooie verhaal.

### Don'ts bij het samen lezen

- Kies geen boek dat te moeilijk is voor je kind! Niets is zo demotiverend om telkens te merken dat het lezen niet lukt.
- Verbeter je kind niet te snel als het een fout maakt.
- Maak het lezen niet te schools, het is een ontspan moment. En een moment van verbinding tussen ouder en kind.
- Word niet ongeduldig of geïrriteerd als het lezen niet zo goed gaat.

Boeken lenen in de  
vakantie?  
Check onze website voor  
de openingstijden van  
alle vestigingen  
[www.bibliocenter.nl](http://www.bibliocenter.nl)

**TICKET  
TO  
READ**



**VAKANTIELEZEN  
2026**

Op school is er uitleg geweest over het vakantielezen. Op de achterkant van deze flyer kun je lezen over het hoe en waarom hiervan. Hieronder vind je meer informatie over hoe vakantielezen dit jaar werkt.

De zomer, daar is ie dan! De tijd van zon, ijsjes en tijd voor samen. Samen wegdromen van mooie plaatsen, samen spelletjes spelen en samen leesplezier ervaren!

Hopelijk draagt de 'Ticket to Read' daaraan bij. Jullie zoon of dochter kan dit namelijk prima zelf spelen, maar het spel nodigt ook zeker uit om het samen te beleven.

Hoe kun je dat doen:

- Maak van lezen een gezellig momentje samen: ieder met een eigen boek
- Heb aandacht voor de opdracht om een wagon te verdienen: praat er even over of doe mee met de Challenge.
- Maak van de behaalde bestemmingen een echte beleving: zoek de plaats op met Google Earth en wandel virtueel door de stad, ga op zoek naar grappige weetjes over die plek, maak iets te eten uit dat land, kijk naar de populairste liedjes, zoek de resultaten van de bekendste lokale sportteams op → hoe gekker, hoe leuker!
- Kom langs in de bieb en kies boeken voor elkaar
- Speel zelf ook mee met het spel! Kies je eigen beginpunt en streep je eigen routes aan. Tip: Gebruik bij meerdere kinderen alle 'spelborden', anders wordt het te druk op de kaart.

Wij wensen jullie  
veel speelplezier en  
en heerlijke zomer!



# TICKET TO READ



Hieronder vind je de opdrachten om wagons te verdienen.

Je voert een opdracht uit in de kleur van de route die je gekozen hebt.

Door het doen van een opdracht kun je 1 wagon verdienen in de kleur van de opdracht. Behalve wanneer je iemand uitdaagt in een challenge, als je die wint verdien je 2 wagons.

Met deze wagons kun je stukjes van de route (het traject tussen 2 plaatsen) bezetten.

Een locomotief kun je verdienen door 1 van die opdrachten te doen. Een locomotief kun je inzetten voor elke kleur wagon. Speel je een veerboot-route (grijs met locomotief) dan móet je ook een locomotief inzetten.

Voor de grijze routes zonder locomotief mag je zelf je kleur kiezen!

Voorbeeld:

- Sem speelt voor de route tussen Boekarest en Istanbul. Hij leest in zijn boek (1 wagon) en doet de paarse challenge met zijn vader, die hij wint (2 wagons). Zo kan hij in 1 dag de hele route van 3 wagons bezetten.
- Noor speelt voor de route tussen Milaan en Barcelona. Ze leest in haar boek (1 wagon) en doet een witte opdracht; ze vertelt welke emotie bij haar verhaal past (1 wagon). Zij mag nu 2 van de 6 wagons aankruisen.



- Ontwerp een andere kaft voor je boek
- Challenge: wie kan het langst met een boek op zijn hoofd rondlopen?
- Wat is de mooiste zin die je vandaag gelezen hebt?
- Luister naar een luisterboek



- Challenge: Schat hoeveel bladzijdes een boek heeft. Wie het dichtst bij zit wint
- Lees een stripboek
- Wie in je boek zou je willen zijn? Waarom?
- Schrijf een brief aan de hoofdpersoon



- Lees buiten
- Welke gebeurtenis in je boek zou je zelf mee willen maken?
- Verzin een eigen boektitel en schrijf een bijpassende flaptekst
- Challenge: Noem zoveel mogelijk boektitels



- Wat vind je niet leuk aan je boek?
- Google de plaats waar je boek zich afspeelt/zou kunnen spelen
- Challenge: loop zo snel mogelijk een afstand met een boek tussen je knieën.
- Lees met iets lekkers erbij



- Luister een liedje dat bij je boek past
- Wat zou je aan de schrijver van je boek willen vragen?
- Challenge: zoek in 1 minuut zoveel mogelijk het woordje 'de' in een boek
- Lees iemand voor



- Lees een prentenboek
- Challenge: lees dezelfde bladzijde zo snel als je kunt. Wie leest het snelst?
- Hoe loopt je verhaal af (denk je)?
- Bouw een kunstwerk van boeken



- Maak een boekenlegger
- Als jouw boek verfilmd zou worden, wie moet de hoofdrol spelen?
- Lees ergens waar je nog nooit gelezen hebt
- Challenge: Lees zo lang mogelijk staand op 1 been



- Challenge: Loop een afstand met 7 boeken in je armen. Vallen = opnieuw beginnen. Wie wint?
- Welke emotie past er bij je verhaal?
- Maak een stripverhaal van een scène uit je boek
- Laat iemand je voorlezen



- Bekijk het filmpje van de BiebBoys zomerchallenge
- Leen een boek in de bibliotheek
- Doe mee aan Expeditie Game-On! in de bibliotheek
- Laat een gezellig briefje voor de volgende lezer achter in een boek
- Zoek in de bieb een boek voor iemand in je gezin
- Vraag een bibliotheekmedewerker naar zijn/haar favoriete boek

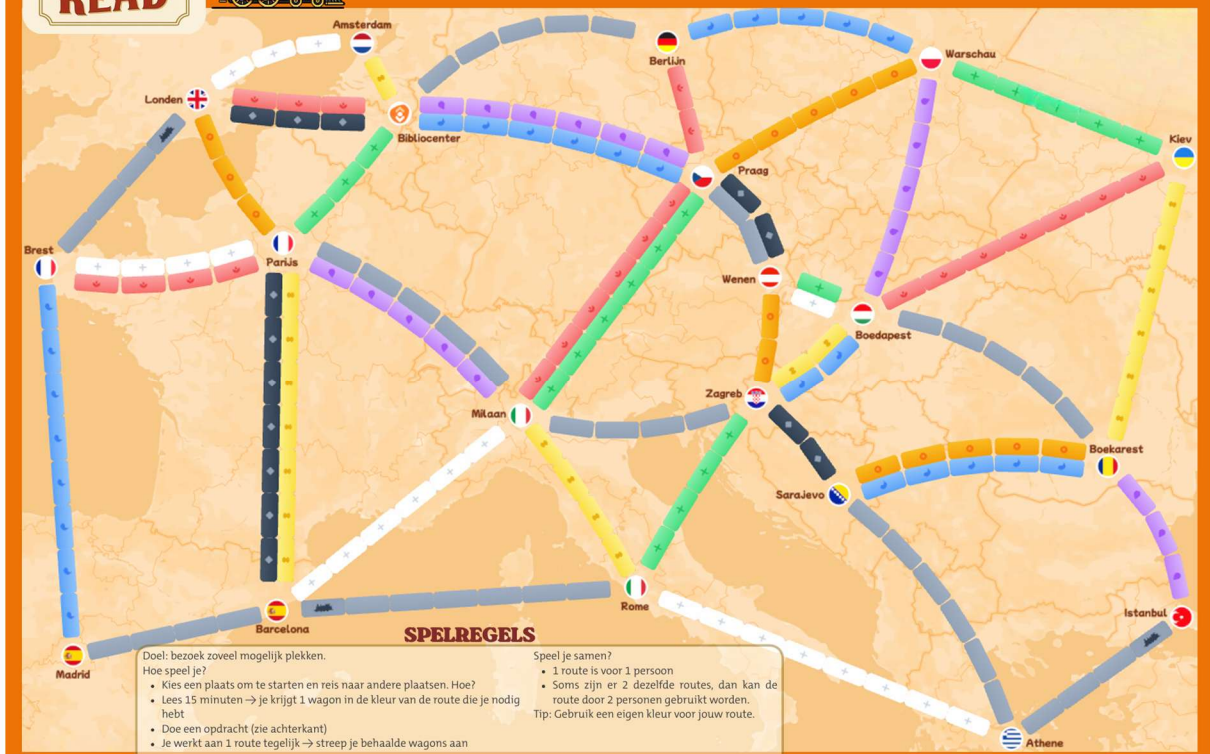


**TICKET  
TO  
READ**



# VAKANTIELEZEN 2026

de Bibliotheek  
Bibliocenter



## Ouderpanel

We hebben deze data geprikt voor het ouderpanel schooljaar 2026-2027.

(19.00 -20.00 uur)

06-10 2026

10-12 2026

17-02 2027

19-04 2027

15-06 2027

# Jeugdactiviteiten in JULI & AUGUSTUS



Zomervakantie! Heerlijk. Lekker uitslapen,  
lummelen, naar buiten, zwemmen,  
wandelen, lekker lezen en erop uit!

[www.bibliocenter.nl/in-de-regio](http://www.bibliocenter.nl/in-de-regio)



Weert

Echt-Susteren

Leudal

Nederweert

Maasgouw

Roermond

Roerdalen





Betreft: Tekenbeetcampagne 2026  
Weekjournaal/ Nieuwsbrief scholen

Geachte lezer,

Van april tot november zijn de teken actief. De GGD voert ook dit jaar een tekenbeetcampagne om mensen te wijzen op de risico's van een tekenbeet en hoe je deze kunt voorkomen.

Dat je als gevolg van een tekenbeet de ziekte van Lyme kunt oplopen is gelukkig al bij veel mensen bekend. Minder bekend is dat je door een tekenbeet ook besmet kunt worden met tekenencefalitis (TBE-virus), dat geeft een ontsteking in de hersenen. Deze ziekte komt voor in bepaalde delen van Europa (Kroatië, Duitsland, Oostenrijk) en Azië. Hoewel de kans op besmetting met het TBE-virus gering is, is het wel een extra reden om je tegen teken te beschermen, ook als je op vakantie gaat in Europa.

Tegen tekenencefalitis bestaat een vaccin. Het Landelijk Coördinatiecentrum Reizigersadviesing (LCR) adviseert mensen die langer dan vier weken (opgeteld) kamperen in een gebied waar tekenencefalitis voorkomt zich te laten vaccineren. Dit kan bij de lokale GGD. De GGD geeft ook advies op maat of vaccinatie nodig is.

Omdat wij deze informatie van belang achten voor leerkrachten, ouders en kinderen van uw school, vragen we u om de volgende informatie in uw weekjournaal of nieuwsbrief op te nemen.

Hartelijk dank voor uw medewerking!

Met vriendelijke groet,  
Team GGD Reishvaccinaties





Bericht voor weekjournaal/nieuwsbrief ouders

## Een tekenbeet doet meer dan je weet!

Het voorjaar is weer begonnen en dan ga je weer graag met je kind de natuur in. In Nederland en in het buitenland. Lekker met je blote benen struinen door het hoge gras in het park, de bossen, de duinen en de heide. Precies de plekken waar ook de teken zitten.

Zowel in Nederland als daarbuiten kun je een tekenbeet oplopen. Heb je vakantieplannen voor Europa? Ga je bijvoorbeeld in Duitsland, Kroatië of Oostenrijk langer dan 4 weken trekken in de natuur of kamperen? Vraag dan bij de GGD na of het nodig is om je te [laten vaccineren tegen tekenencefalitis](#).

Teken kunnen namelijk ziekten overdragen. Zoals de ziekte van Lyme en Tekenencefalitis (TBE of FSME). Tegen TBE kun je je laten inenten, tegen Lyme niet. Je kunt je wel tegen teken beschermen.

### Wat zijn teken?

Teken zijn kleine spinachtige beestjes die leven van bloed. Ze zitten laag bij de grond tussen het hoge gras, struikgewas en bladeren. In bos, heide en ook in de tuin, in binnen- en buitenland. Teken kruipen op mensen en dieren en bijten zich vast in de huid. Vaak merk je hier niets van. Ben je 'in het groen' geweest? [Controleer jezelf](#) en anderen dan op tekenbeten en verwijder de teek zo snel mogelijk.



### Zo voorkom je een tekenbeet

- Blijf op de paden en loop niet door hoog gras of struikgewas;
- draag bedekkende kleding (lange broek, broekspijpen in de sokken, stevige dichte schoenen);
- smeer de onbedekte huid in met een insectenwerend middel met minimaal 30% DEET;
- kampeer niet aan de bosrand en langs de omzoming van een camping.

### Toch gebeten door een teek?

Verwijder de teek zo snel mogelijk. Bekijk [het filmpje](#) over hoe je dit doet en wanneer je huisarts moet inschakelen.

### Meer weten?

Informatie over de ziekte van Lyme, TBE en de app Tekenbeet vind je op [www.tekenweetjes.nl](http://www.tekenweetjes.nl)





Download de gratis app Tekenbeet van het RIVM



**APP TEKENBEET**



Interesse om de kinderen onvergetelijke dagen  
te verzorgen?

# WE ZIEN JULLIE GRAAG

